

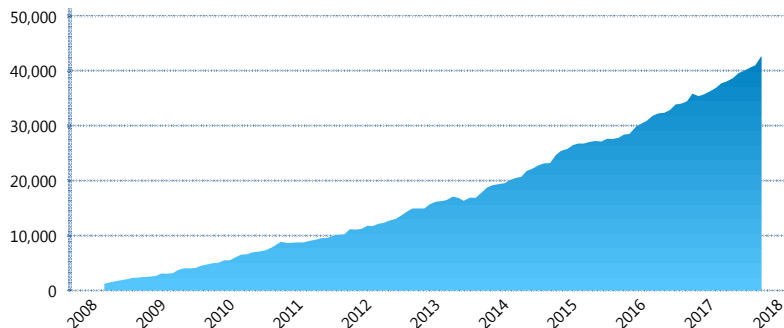
I. INFORMACIÓN FINANCIERA

I) Detalles del Fondo

Detalles del Fondo	
Razón Social	Siefore Coppel Básica 3 S.A. de C.V.
Inicio de Operaciones	03/03/2008
Tipo de Fondo	Básica
Clave Bolsa	COPPEL3
Activos Administrados *	42,831
ISIN	MX54COO00025
Comisión Anual	1.10%
Administrador	Afore Coppel S.A. de C.V.
Director General	Lic. Mauricio Adrián Alarcón Montes de Oca
Presidente del Consejo	Enrique Ramón Coppel Luken

Activos Administrados *

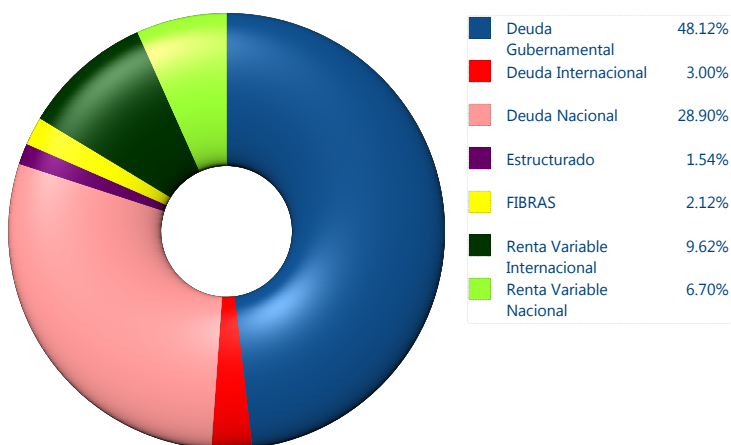
\$42,831



*Cifras en millones de pesos

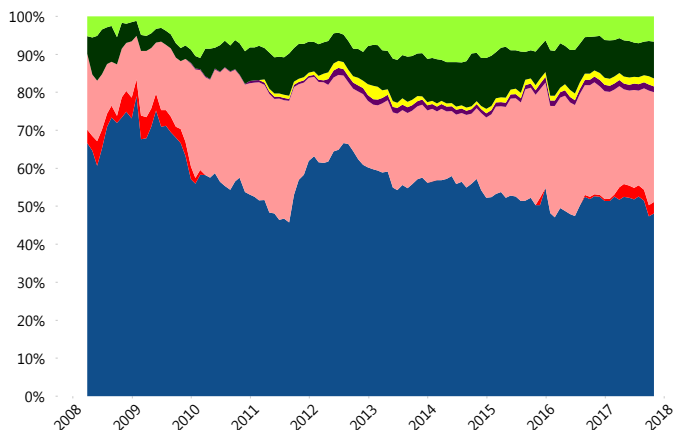
Contiene el efecto de fusiones, cortes transversales y transferencias por edad. Para mayor información consultar: <http://www.consar.gob.mx/gobmx/Aplicativo/Factsheets/EC/ECSAR.pdf>

II) Inversiones



Tipo de Instrumento	Coppel (SB3)	Sistema Básicas 3**
Renta Variable Nacional	Renta Variable Nacional 6.70%	6.30%
Total	6.70%	6.30%
Renta Variable Internacional	Renta Variable Internacional 9.62%	17.55%
Total	9.62%	17.55%
Mercancías	Mercancías 0.00%	0.41%
Total	0.00%	0.41%
FIBRAS	FIBRAS 2.12%	2.07%
Total	2.12%	2.07%
Estructurado	Estructurados 1.54%	5.65%
Total	1.54%	5.65%
Deuda Nacional	Aerolíneas 0.19%	0.01%
	Alimentos 0.55%	0.63%
	Automotriz 1.34%	0.14%
	Banca de Desarrollo 0.65%	1.65%
	Bancario 1.52%	1.31%
	Bebidas 1.11%	0.70%
	Cemento 0.00%	0.05%
	Centros Comerciales 0.22%	0.07%
	Consumo 0.65%	0.27%
	Deuda CP 0.00%	0.00%
	Empresas Productivas del Estado 2.72%	2.66%
	Estados 0.54%	0.60%
	Europesos 0.00%	3.35%
	Grupos Industriales 0.20%	0.72%
	Infraestructura 7.37%	3.09%
	Inmobiliario 0.23%	0.01%
	Otros 2.59%	0.95%
	Papel 0.00%	0.09%
	Serv. Financieros 0.85%	0.44%
	Siderúrgica 0.00%	0.00%
	Telecom 3.00%	1.27%
	Transporte 2.45%	0.49%
	Vivienda 2.72%	1.52%
Total	28.90%	20.04%
Deuda Internacional	Deuda Internacional 3.00%	1.02%
Total	3.00%	1.02%
Deuda Gubernamental	BONDESD 1.00%	0.23%
	BONOS 0.00%	11.84%
	BPA182 0.17%	0.01%
	CBIC 0.00%	3.27%
	CETES 0.00%	5.45%
	REPORTO 5.61%	1.22%
	UDIBONO 41.35%	24.00%
	UMS 0.00%	0.94%
Total	48.12%	46.96%
Total	100.00%	100.00%

Evolución de Inversiones



**Considera las inversiones de todo el grupo de SIEFORES Básicas 3 Cifras al cierre de octubre de 2017

III) Desempeño

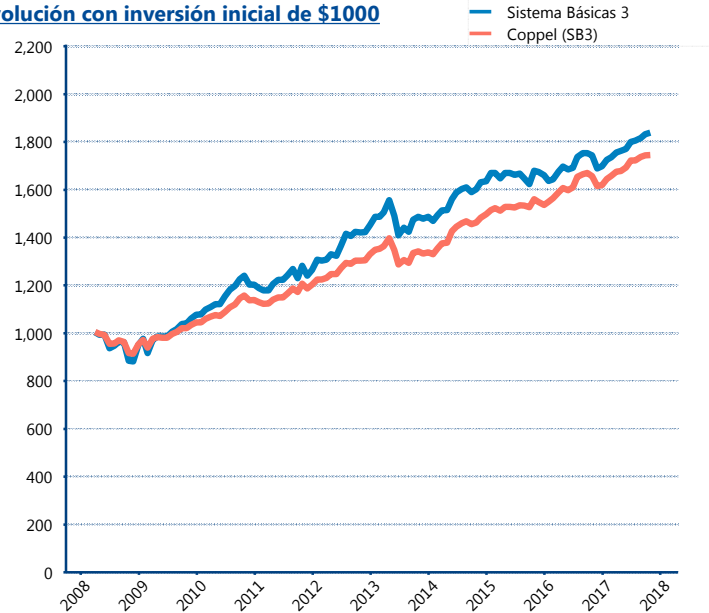
Rendimiento Bolsa

Tipo	Coppel (SB3)	Sistema Básicas 3
1 año	5.27%	5.56%
2 años	5.67%	4.64%
3 años	5.93%	4.58%
5 años	5.89%	5.20%

Indicador de Rendimiento Neto

Siefore	IRN %
Profuturo (SB3)	7.12%
SURA (SB3)	6.96%
PensionISSSTE (SB3)	6.58%
Banamex (SB3)	6.46%
Coppel (SB3)	6.41%
Metlife (SB3)	6.11%
Principal (SB3)	5.98%
Azteca (SB3)	5.90%
XXI-Banorte (SB3)	5.82%
Inbursa (SB3)	5.08%
Invercap (SB3)	5.06%
Promedio Simple	6.13 %
Promedio Ponderado	6.33 %

Evolución con inversión inicial de \$1000



Construido con el precio de la Siefore registrado en la Bolsa Mexicana de Valores

IV) Medidas de sensibilidad y riesgos

Evolución del Plazo Promedio Ponderado

